

Conseils pour un fonctionnement optimal de DeltaVen®

Cathéter à sécurité passive et système clos

Réussite dès la première piqûre

- Assurez-vous que la plate-forme de stabilisation et le boîtier nervuré blanc sont bien en place en les pressant l'un contre l'autre.
- Évitez d'utiliser uniquement la plate-forme de stabilisation pour l'insertion, afin d'éviter que le mandrin ne transperce la canule.

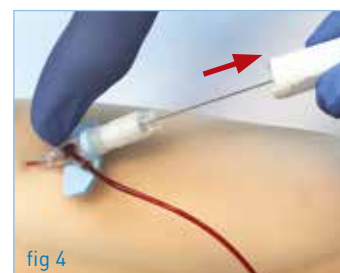
Confirmation du bon positionnement du cathéter

- Vous observez un premier retour veineux dans la chambre de visualisation située à l'arrière du boîtier blanc nervuré.
- Remontez le mandrin et progressez lentement afin de vous assurer que le cathéter est dans la veine.
- Pour une meilleure visualisation du retour sanguin, placez vos doigts comme illustré. (fig. 1 et 2)



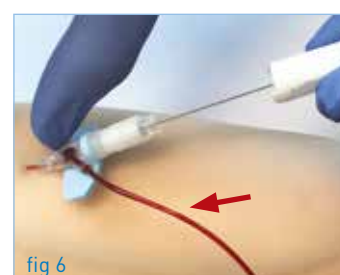
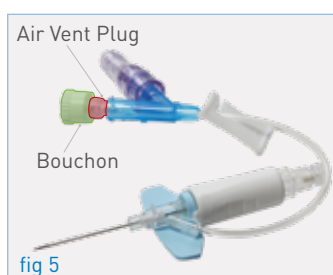
Mise en place et déconnexion

- Placez les doigts de part et d'autre du boîtier nervuré en évitant tout contact avec l'embout protecteur, maintenez l'ergot et remontez le mandrin à l'aide de la main non dominante. (fig. 3)
- Lorsque la montée est terminée, stabilisez la plate-forme et rétractez entièrement l'aiguille en maintenant l'angle d'insertion jusqu'au clic sonore. **Ne tirez pas vers le haut ni verticalement pendant l'activation.** (fig. 4)
- Tout en maintenant la plate-forme, déconnectez l'aiguille en tirant fermement sur le boîtier nervuré. (fig. 4)



Retour veineux

- Avant l'insertion, vérifiez que le bouchon (Air Vent Plus) est bien fixé. (fig. 5)
- Lorsque la canule est entièrement insérée et que le mandrin est en cours de retrait, vous pouvez observer un retour veineux dans la tubulure d'extension intégrée, confirmant la bonne mise en place dans la veine. (fig. 6)



Pour de plus amples informations, visitez notre site www.smiths-medical.com

LES PRODUITS DÉCRITS PEUVENT NE PAS ÊTRE ENREGISTRÉS OU DISPONIBLES À LA VENTE AU CANADA OU DANS D'AUTRES PAYS.

Smiths Medical Belgium S.A.
Pegasuslaan 5
1831 Diegem
Tél : +32 (0)2 704 49 00
email: belgium@smiths-medical.com
www.smiths-medical.com

Fabriqué par :
Delta Med SpA
Via G. Rossa, 20-46019
Viadana (Mn) - Italy
Tél: +39 0375 785915

MMSPCA-0267

Rx
ONLY

smiths medical

Retrouvez les coordonnées de votre interlocuteur local sur www.smiths-medical.com/customer-support/contact-us

Smiths Medical appartient à Smiths Group plc, une entreprise mondiale axée sur l'innovation technologique. Se référer aux instructions de la notice d'utilisation/manuel utilisateur pour une description détaillée des produits et la liste complète des indications, contre-indications, mises en garde et précautions d'emploi. Le logo Smiths Medical est une marque commerciale de Smiths Medical. Le symbole © signifie que la marque a été déposée auprès de l'office des brevets des États-Unis et dans d'autres pays. Tous les autres noms et marques mentionnés sont des marques commerciales ou des marques de service de leurs détenteurs respectifs. Le produit référencé est marqué CE. ©2019 Smiths Medical. Tous droits réservés. SS195514FRBE-012019