

DeltaVen® Gesloten Katheter

Korte Gebruiksaanwijzing

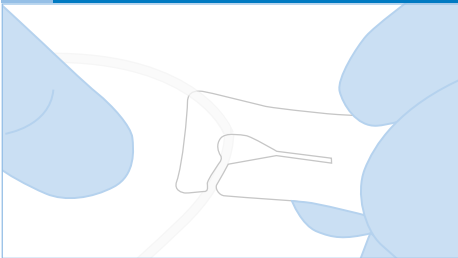
Vorbereiding

Reinig de insteekplaats met behulp van een huiddesinfectans volgens het beleid van uw instelling.

Inbrengen

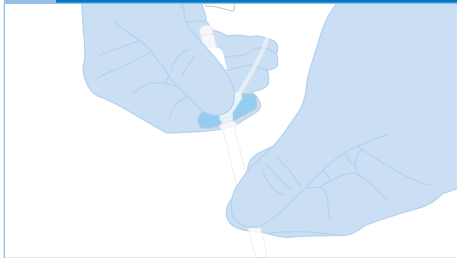
1

Controleer of alle connecties goed vastzitten en of de klem in de "open" positie is geplaatst.



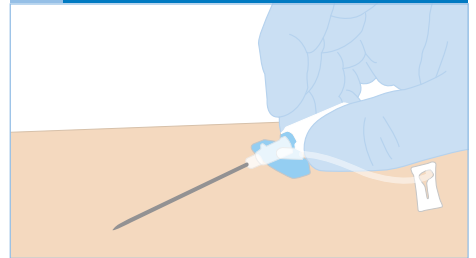
2

Verwijder de protector met een draaiende beweging, terwijl u het gekleurde gedeelte van de katheter vasthoudt. Controleer de katheter.



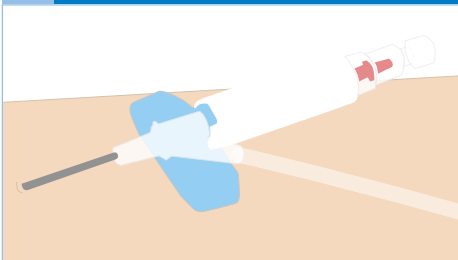
3

Prik de vene aan en gebruik daarvoor een geschikte aanprikhoek. Controleer op terugvloed van bloed in de flashbackkamer aan het einde van de katheter.



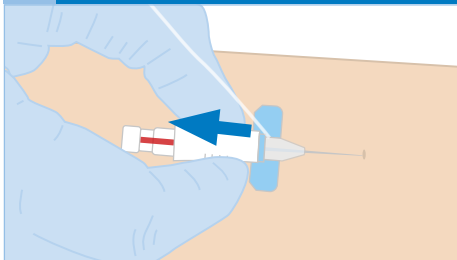
4

Opvoeren - Beweeg de DeltaVen® katheter omlaag bijna parallel aan de huid en voer het gehele systeem een paar millimeter op om er zeker van te zijn dat de katheter zich in de vene bevindt.



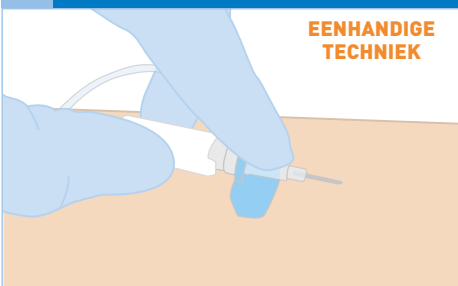
5

Terugtrekken - Trek de naald rustig in een rechte beweging terug terwijl u het witte geribbelde gedeelte van het veiligheidsmechanisme vasthoudt. Hierbij wordt de katheterhub van het veiligheidsmechanisme gescheiden.

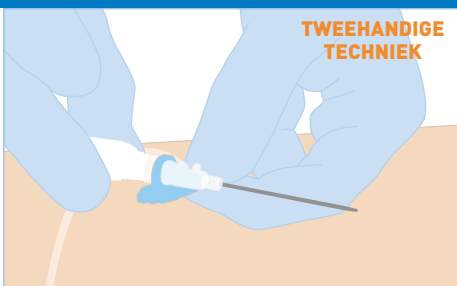


6

Opvoeren - Plaats uw vinger achter de push-off tab en voer de katheter op in de vene terwijl u de naald stabiel houdt.

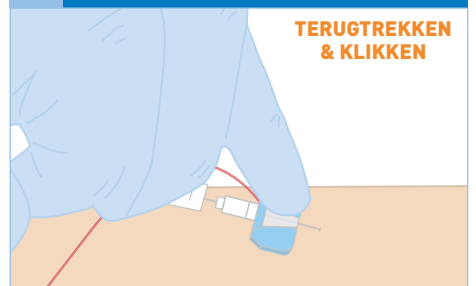


Opvoeren - Gebruik uw niet-dominante hand om de katheter in de vene op te voeren, terwijl u de naald stabiel houdt.



7

Terugtrekken - Trek de naald terug met behulp van het geribbelde gedeelte van het veiligheidsmechanisme en houdt het systeem parallel aan de huid. Let op de tweede flashback van bloed in de extensielijn. Trek terug totdat u een "klik" hoort.

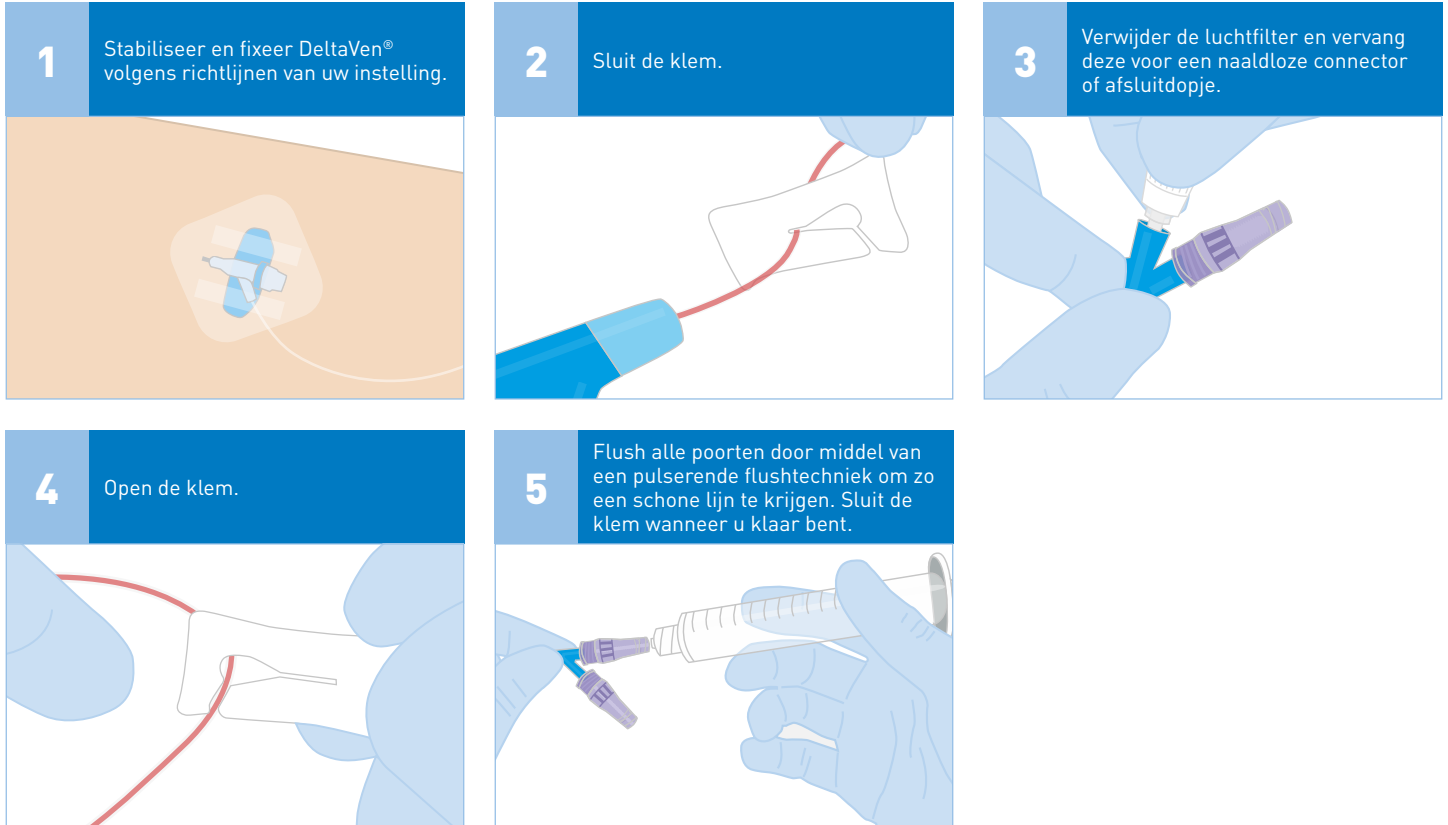


Plaats de naald met veiligheidsmechanisme in een geschikte naaldcontainer in overeenstemming met de richtlijnen van uw instelling.

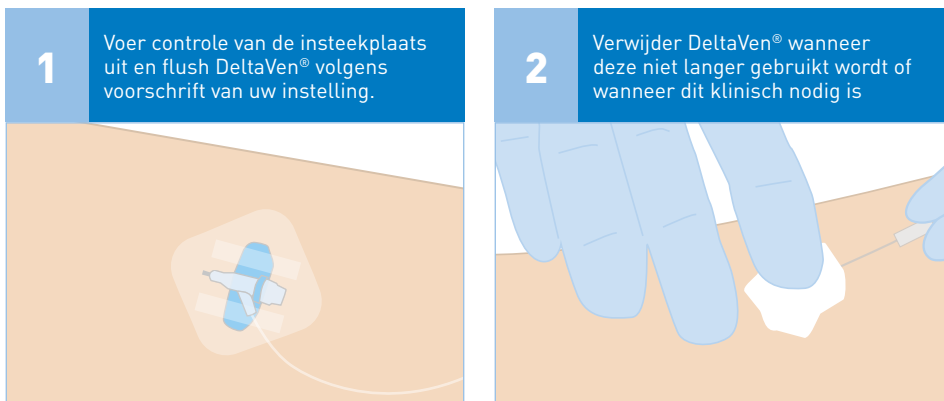
DeltaVen® Gesloten Katheter

Na plaatsing

Vorbereiding van infusie



Verzorging en onderhoud



Bezoek onze website voor meer informatie: www.smiths-medical.com

IN CANADA EN ANDERE LANDEN ZIJN DE BESCHREVEN PRODUCTEN MOGELIJK NIET TOEGELATEN OF BESCHIKBAAR VOOR VERKOOP

Distributie:

Smiths Medical Nederland B.V.

Jagersbosstraat 28
5241 JT Rosmalen
Tel: +31 (0)73 528 50 50
Email : nederland@smiths-medical.com

Smiths Medical Belgium N.V.

Pegasuslaan 5
1831 Diegem
Tel.: +32 (0)2 704 49 00
E-mail: belgium@smiths-medical.com

Vervaardigd door:

Delta Med SpA
Via G. Rossa, 20-46019
Viadana (Mn) - Italy
Tel: +39 0375 785915

MPAUC-0060

**Rx
ONLY**

smiths medical

www.smiths-medical.com

Ga voor de contactgegevens van uw plaatselijke vertegenwoordiger naar www.smiths-medical.com/customer-support/contact-us

Smiths Medical is een onderdeel van het wereldwijde technologiebedrijf Smiths Group plc. Raadpleeg de gebruiksaanwijzing/gebruikershandleiding voor een volledig overzicht van indicaties, contra-indicaties, waarschuwingen en voorzorgsmaatregelen. Het logo van Smiths Medical is een handelsmerk van Smiths Medical. Het symbool © geeft aan dat het handelsmerk is geregistreerd bij het U.S. Patent and Trademark Office en in bepaalde andere landen. Alle overige genoemde namen en merken zijn handelsmerken of servicemerken van de respectieve eigenaren. De betreffende producten zijn CE-gemarkeerd. ©2017 Smiths Medical. Alle rechten voorbehouden. SS195486NL-012018