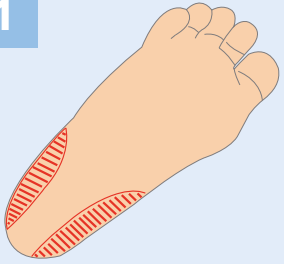
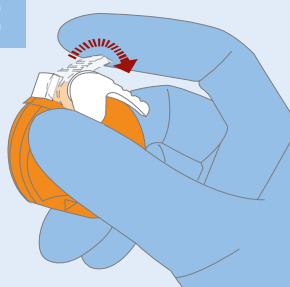
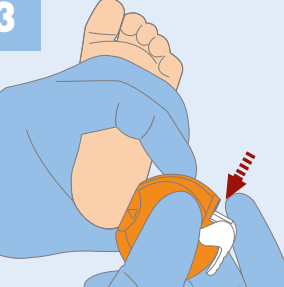
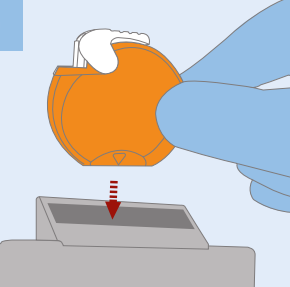
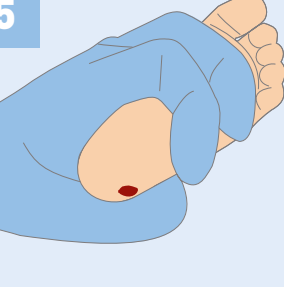



Neoheel™-sikkerhedslancetter

Hurtig referenceguide

 <p>1</p>	<p>Vælg et sted identificeret i det skraverede område. Rengør incisionsstedet på hælen med en antiseptisk serviet, og lad huden lufttørre.</p>	 <p>2</p>	<p>Hold lancetten ved at placere tommel- og langfinger på hver side af de nøprede områder. Udløs låsemekanismen ved at skubbe ned på sikkerhedsfligen.</p>
 <p>3</p>	<p>Anbring lancetten som vist, således at pilene på Neoheel™ peger mod hælen. Hele den flade side skal være i kontakt med huden. Tryk triggeren ind.</p>	 <p>4</p>	<p>Fjern enheden fra barnets hæl og bortskaf den i en beholder til skarpe genstande.</p>
 <p>5</p>	<p>Den første dråbe blod skal tørres forsigtigt væk med et stykke tørt, sterilt gaze. Tryk let med tommelfingeren, og stop med mellemrum, når der dannes bloddråber.</p>	 <p>6</p>	<p>Tryk et stykke tørt, sterilt gaze let på incisionsstedet efter blodtagningen, indtil blødningen er standset.</p>

Se vores hjemmeside på www.smiths-medical.com for at få yderligere oplysninger

DE(T) BESKREVNE PRODUKT(ER) ER MULIGVIS IKKE GODKENDT TIL ELLER TILGÆNGELIG(E) FOR SALG I CANADA OG ANDRE LANDE

Distribueret af:

Smiths Medical International Ltd.
1500 Eureka Park, Lower Pemberton,
Ashford, Kent, TN25 4BF
Tlf.: +44 (0)845 850 0445

Smiths Medical Danmark ApS

Ørestads Boulevard 73
2300 København S, DANMARK
Tel: +45 702 720 90
www.smiths-medical.com

Fremstillet af:

SteriLance Medical (Suzhou) Inc.
No. 68 Litanghe Road
Xiangcheng, Suzhou, 215133, Kina

Autoriseret EU-repræsentant

Emergo Europe
Molenstraat 15, 2513BH
Den Haag
Nederlandene

MKEECA-0214

Lokale kontaktoplysninger findes på: www.smiths-medical.com/customer-support/contact-us

smiths medical