



Pompe à perfusion ambulatoire CADD®- Solis VIP Mode Intermittent

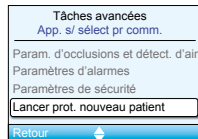
PROGRAMMATION NOUVEAU PATIENT



1. Pour démarrer la programmation, appuyer sur le bouton **Tâches**.

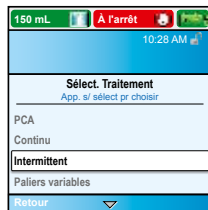


2. Avec **▼** sélectionner **Voir les tâches avancées** + **select**.



3. Avec **▼**, sélectionner **Lancer prot. nouveau patient** + **select**.

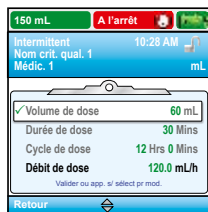
4. Entrer le code de sécurité **▼** ou **▲** + **select**.



5. Avec **▼** ou **▲**, sélectionner **Continu** + **select**.
Sélectionner **[Progr. manuel]** ou un protocole existant + **select**.
Si protocole, sélectionner le nom de la molécule + **select**.

6. Sélectionner **Oui** pour confirmer le choix. Sélectionner **Revoir** pour voir les paramètres de la pompe.

Volume de dose: volume dose à perfuser
Durée de dose: durée nécessaire pour perfuser la dose
Cycle de dose: durée entre le début d'une dose et le début de la dose suivante
Dose suivante: indique l'heure à laquelle la prochaine dose va débuter



7. Ensuite, ajuster chaque paramètre de programmation. Sélectionner un paramètre + **select** puis **▼** ou **▲** et enfin **Confirmer**.

8. Vérifier que chaque paramètre est validé. Le symbole **✓** apparaît sur la gauche + **Suivant**.

9. Retirer la pince bleue et connecter la tubulure. Suivre les instructions de la pompe jusqu'au démarrage.

10. Démarrer la pompe.



Changement de consommable

Même volume à perfuser, même programmation

Bouton
Marche/
Arrêt



1. Allumer la pompe.



2. Retirer la pince bleue puis fixer le consommable à la pompe.

3. La pompe demande **Purger la tubulure?**

Sélectionner **Oui** pour purger la tubulure. Sélectionner **Non** si la tubulure a été purgée manuellement.

4. La pompe demande **Réinitialiser volume résiduel à XXmL?**

Sélectionner **Oui** pour confirmer.

5. Entrer le code de sécurité avec  ou  + **select** si besoin.

6. Suivre les instructions pour purger la tubulure.

7. Démarrer la pompe.

DOCUMENTATION DESTINÉE AUX PROFESSIONNELS DE SANTÉ. LES PRODUITS DÉCRITS PEUVENT NE PAS ÊTRE ENREGISTRÉS OU DISPONIBLES À LA VENTE AU CANADA OU DANS D'AUTRES PAYS.

Smiths Medical ASD, Inc.
6000 Nathan Lane North
Minneapolis, MN 55442, USA
Tel: 1-614-210-7300
Toll-Free USA: 1-800-258-5361
www.smiths-medical.com

Smiths Medical France
3, rue du Pont des Halles
94656 RUNGIS Cedex
Tél: +33 (0)1 58 42 50 00
Email: france@smiths-medical.com

MPAUCA-1643



smiths medical

Find your local contact information at: www.smiths-medical.com/customer-support

Smiths Medical appartient à Smiths Group plc, une entreprise mondiale axée sur l'innovation technologique. Veuillez vous reporter au mode d'emploi/manuel de l'opérateur pour obtenir une liste complète des indications, contre-indications, avertissements et mises en garde. CADD et le logo Smiths Medical sont des marques commerciale de Smiths Medical. Le symbole ® signifie que la marque a été déposée auprès de l'office des brevets des États-Unis et dans d'autres pays. Tous les autres noms et marques mentionnés sont des marques de commerce ou de service de leurs propriétaires respectifs. Les produits référencés sont marqués CE.
©2019 Smiths Medical. Tous droits réservés. IN193591FR-082019