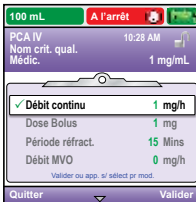
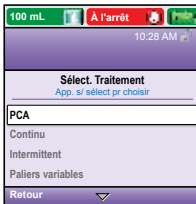
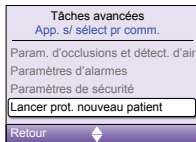




Pompe à perfusion ambulatoire CADD®- Solis VIP Mode PCA

PROGRAMMATION NOUVEAU PATIENT



1. Pour démarrer la programmation, appuyer sur le bouton **Tâches**.
2. Avec sélectionner **Voir les tâches avancées** + **select**.
3. Avec , sélectionner **Lancer prot. nouveau patient** + **select**.
4. Entrer le code de sécurité ou + **select**.
5. Avec ou , sélectionner **PCA** + **select**.
Sélectionner [**Progr. manuel**] ou un protocole existant + **select**.
Si protocole, sélectionner le nom de la molécule + **select**.
Si protocole manuel, sélectionner unité (mL, Mg, mcg) + **select** ;
entrer la valeur de concentration + **select**.
6. Sélectionner **Oui** pour confirmer le choix. Sélectionner **Revoir** pour voir les paramètres de la pompe.
7. Ensuite, ajuster chaque paramètre de programmation. Sélectionner un paramètre + **select** pui ou et enfin **Confirmer**.



Si besoin limitation de la perfusion [Dose Maximale Cumulée ou nombre de bolus par heure], sélectionner **Voir les Tâches Avancées** puis **Limites Hautes et Basses de Perfusion**.
8. Vérifier que chaque paramètre est validé. Le symbole apparaît sur la gauche + **Suivant**.
9. Retirer la pince bleue et connecter le set d'administration ou la cassette. Suivre les instructions de la pompe jusqu'au démarrage.
10. Démarrer la pompe.



Changement de consommable

Même volume à perfuser, même programmation



1. Retirer la pince bleue et connecter le consommable.
2. La pompe demande **Purger la tubulure?**
Sélectionner **Oui** si besoin
3. La pompe demande **Réinitialiser volume résiduel à XXmL?**
Sélectionner **Oui** pour confirmer.
4. Entrer le code de sécurité avec  ou  + **select** si besoin.
5. Suivre les instructions pour purger la tubulure.
6. Démarrer la pompe.

DOCUMENTATION DESTINÉE AUX PROFESSIONNELS DE SANTÉ. LES PRODUITS DÉCRITS PEUVENT NE PAS ÊTRE ENREGISTRÉS OU DISPONIBLES À LA VENTE AU CANADA OU DANS D'AUTRES PAYS.

Smiths Medical ASD, Inc.
6000 Nathan Lane North
Minneapolis, MN 55442, USA
Tel: 1-614-210-7300
Toll-Free USA: 1-800-258-5361

Smiths Medical France
3, rue du Pont des Halles
94656 RUNGIS Cedex
Tél: +33 (0)1 58 42 50 00
Email: france@smiths-medical.com

MPAUC-1641



smiths medical

www.smiths-medical.com

Find your local contact information at: www.smiths-medical.com/customer-support

Smiths Medical appartient à Smiths Group plc, une entreprise mondiale axée sur l'innovation technologique. Veuillez vous reporter au mode d'emploi/manuel de l'opérateur pour obtenir une liste complète des indications, contre-indications, avertissements et mises en garde. CADD et le logo Smiths Medical sont des marques commerciale de Smiths Medical. Le symbole ® signifie que la marque a été déposée auprès de l'office des brevets des États-Unis et dans d'autres pays. Tous les autres noms et marques mentionnés sont des marques de commerce ou de service de leurs propriétaires respectifs. Les produits référencés sont marqués CE.
©2019 Smiths Medical. Tous droits réservés. IN193589FR-082019